

AREA RISERVATA

UNIFORMATA LA GRAFICA - LINEE GUIDE: “pulizia” e “sobrietà”

- a sinistra le spiegazioni e a destra i box
- i caratteri dei box, molto piccoli, come quelli delle NEWS in HP di www.lemissioni.net su questo modello



inserisci eventi	eventi in linea
---------------------	--------------------



invia foto	foto in linea
aggiorna presentazioni	



Inserisci giornale	e-mail per invio giornale
-----------------------	---------------------------------



gestione operatori	gestione MCLI
statistiche	

news

documenti





uscita

AREA RISERVATA





Legenda

- togliere bordi, bordini e rettangoli, lasciando solo quelli strettamente necessari!
- a SN tutti i comandi, sempre visibili in una videata, solo la parte DS destra può spaginare!





- NUOVA GRAFICA e NUOVE FUNZIONALITA'

<div> CALENDARIO  </div> <div> <div>inserisci eventi</div> <div>eventi in linea</div> </div>	<div> AREA RISERVATA <p>FCK per le spiegazioni del webmaster all'utente Scrivere qui che SOLO 1 MCLI sarà abbinata: le altre che eventualmente saranno abbinate si crivono nell'FCK corrispondente e appariranno nel sito pubblico!</p> </div>														
<div>  </div> <div> <div>invia foto</div> <div>foto in linea</div> </div> <div> <div>aggiorna presentazioni</div> </div>	<table border="1"> <tr> <td>EVENTO</td><td></td></tr> <tr> <td>titolo</td><td></td></tr> <tr> <td>descrizione</td><td>FCK</td></tr> <tr> <td>luogo</td><td>FCK</td></tr> <tr> <td>data</td><td> <div>giorno</div> <div> <div>▼</div> </div> <div> <div>▼</div> </div> <div> <div>▼</div> </div> <div> <div>▼</div> </div> </td></tr> <tr> <td>orario</td><td>campo testo</td></tr> <tr> <td>Abbinamento</td><td> <div> <div>Nazione</div> <div>Svizzera</div> <div>▼</div> </div> <div> <input checked="" type="radio"/> MCLI in Svizzera <div>▼</div> </div> <div> <input type="radio"/> Zone Geografiche <div>▼</div> </div> <div> <input type="radio"/> Nazionale <div>▼</div> </div> <div> <input type="radio"/> Migrantes <div>▼</div> </div> </td></tr> </table>	EVENTO		titolo		descrizione	FCK	luogo	FCK	data	<div>giorno</div> <div> <div>▼</div> </div> <div> <div>▼</div> </div> <div> <div>▼</div> </div> <div> <div>▼</div> </div>	orario	campo testo	Abbinamento	<div> <div>Nazione</div> <div>Svizzera</div> <div>▼</div> </div> <div> <input checked="" type="radio"/> MCLI in Svizzera <div>▼</div> </div> <div> <input type="radio"/> Zone Geografiche <div>▼</div> </div> <div> <input type="radio"/> Nazionale <div>▼</div> </div> <div> <input type="radio"/> Migrantes <div>▼</div> </div>
EVENTO															
titolo															
descrizione	FCK														
luogo	FCK														
data	<div>giorno</div> <div> <div>▼</div> </div> <div> <div>▼</div> </div> <div> <div>▼</div> </div> <div> <div>▼</div> </div>														
orario	campo testo														
Abbinamento	<div> <div>Nazione</div> <div>Svizzera</div> <div>▼</div> </div> <div> <input checked="" type="radio"/> MCLI in Svizzera <div>▼</div> </div> <div> <input type="radio"/> Zone Geografiche <div>▼</div> </div> <div> <input type="radio"/> Nazionale <div>▼</div> </div> <div> <input type="radio"/> Migrantes <div>▼</div> </div>														
<div>  </div> <div> <div>Inserisci giornale</div> <div>e-mail per invio giornale</div> </div>	<table border="1"> <tr> <td>PELLEGRINAGGI</td><td></td></tr> <tr> <td>dal</td><td> <div>giorno</div> <div> <div>▼</div> </div> <div> <div>▼</div> </div> <div> <div>▼</div> </div> <div> <div>▼</div> </div> </td></tr> <tr> <td>al</td><td> <div>giorno</div> <div> <div>▼</div> </div> <div> <div>▼</div> </div> <div> <div>▼</div> </div> <div> <div>▼</div> </div> </td></tr> <tr> <td>descrizione</td><td>FCK</td></tr> </table>	PELLEGRINAGGI		dal	<div>giorno</div> <div> <div>▼</div> </div> <div> <div>▼</div> </div> <div> <div>▼</div> </div> <div> <div>▼</div> </div>	al	<div>giorno</div> <div> <div>▼</div> </div> <div> <div>▼</div> </div> <div> <div>▼</div> </div> <div> <div>▼</div> </div>	descrizione	FCK						
PELLEGRINAGGI															
dal	<div>giorno</div> <div> <div>▼</div> </div> <div> <div>▼</div> </div> <div> <div>▼</div> </div> <div> <div>▼</div> </div>														
al	<div>giorno</div> <div> <div>▼</div> </div> <div> <div>▼</div> </div> <div> <div>▼</div> </div> <div> <div>▼</div> </div>														
descrizione	FCK														
<div>  </div> <div> <div>gestione operatori</div> <div>gestione MCLI</div> </div> <div> <div>statistiche</div> </div>	<table border="1"> <tr> <td>INCONTRI MATRIMONIO</td><td></td></tr> <tr> <td>dal</td><td> <div>giorno</div> <div> <div>▼</div> </div> <div> <div>▼</div> </div> <div> <div>▼</div> </div> <div> <div>▼</div> </div> </td></tr> <tr> <td>al</td><td> <div>giorno</div> <div> <div>▼</div> </div> <div> <div>▼</div> </div> <div> <div>▼</div> </div> <div> <div>▼</div> </div> </td></tr> <tr> <td>descrizione</td><td>FCK</td></tr> </table>	INCONTRI MATRIMONIO		dal	<div>giorno</div> <div> <div>▼</div> </div> <div> <div>▼</div> </div> <div> <div>▼</div> </div> <div> <div>▼</div> </div>	al	<div>giorno</div> <div> <div>▼</div> </div> <div> <div>▼</div> </div> <div> <div>▼</div> </div> <div> <div>▼</div> </div>	descrizione	FCK						
INCONTRI MATRIMONIO															
dal	<div>giorno</div> <div> <div>▼</div> </div> <div> <div>▼</div> </div> <div> <div>▼</div> </div> <div> <div>▼</div> </div>														
al	<div>giorno</div> <div> <div>▼</div> </div> <div> <div>▼</div> </div> <div> <div>▼</div> </div> <div> <div>▼</div> </div>														
descrizione	FCK														
<div> <div>news</div> </div> <div> <div>documenti</div> </div> <div> <div>uscita</div> </div>	<table border="1"> <tr> <td>OSPITALITA'</td><td></td></tr> <tr> <td>descrizione</td><td>FCK</td></tr> <tr> <td></td><td> <div>Registra</div> <div>Elimina</div> <div>Ritorna</div> </td></tr> </table>	OSPITALITA'		descrizione	FCK		<div>Registra</div> <div>Elimina</div> <div>Ritorna</div>								
OSPITALITA'															
descrizione	FCK														
	<div>Registra</div> <div>Elimina</div> <div>Ritorna</div>														

- SOLO NUOVA GRAFICA

		<h2 style="text-align: center; color: red;">AREA RISERVATA</h2> <p>FCK per le spiegazioni del webmaster all'utente</p>																													
inserisci eventi	eventi in linea																														
																															
invia foto	foto in linea																														
aggiorna presentazioni																															
<h3 style="text-align: center; color: red;">GIORNALI</h3> 																															
Inserisci giornale	e-mail per invio giornale																														
																															
gestione operatori	gestione MCLI																														
statistiche																															
<div style="border: 1px solid black; padding: 5px; display: inline-block;">news</div>																															
<div style="border: 1px solid black; padding: 5px; display: inline-block;">documenti</div>																															
<div style="border: 1px solid black; padding: 5px; display: inline-block;">uscita</div>																															
		<table border="1" style="width: 100%;"> <tr> <th colspan="2">GIORNALE NUOVO</th> </tr> <tr> <td>Abbinamento nuovo giornale</td> <td> <div>Seleziona nazione ▼</div> <div>Missione ▼</div> </td> </tr> <tr> <td>titolo nuovo giornale</td> <td></td> </tr> <tr> <td colspan="2"> </td> </tr> <tr> <th colspan="2">GIORNALE REGISTRATO</th> </tr> <tr> <td>numeri</td> <td>FCK con links</td> </tr> <tr> <td>nuovo numero</td> <td>v. procedura!</td> </tr> <tr> <td>fotografia</td> <td>v. procedura!</td> </tr> <tr> <td>titolo</td> <td>v. procedura!</td> </tr> <tr> <td>Selezione giornale registrato</td> <td> <div>Seleziona nazione ▼</div> <div>Missione ▼</div> </td> </tr> <tr> <td></td> <td>FCK IT</td> </tr> <tr> <td></td> <td>FCK FR</td> </tr> <tr> <td></td> <td>FCK DE</td> </tr> <tr> <td></td> <td>FCK EN</td> </tr> </table>		GIORNALE NUOVO		Abbinamento nuovo giornale	<div>Seleziona nazione ▼</div> <div>Missione ▼</div>	titolo nuovo giornale				GIORNALE REGISTRATO		numeri	FCK con links	nuovo numero	v. procedura!	fotografia	v. procedura!	titolo	v. procedura!	Selezione giornale registrato	<div>Seleziona nazione ▼</div> <div>Missione ▼</div>		FCK IT		FCK FR		FCK DE		FCK EN
GIORNALE NUOVO																															
Abbinamento nuovo giornale	<div>Seleziona nazione ▼</div> <div>Missione ▼</div>																														
titolo nuovo giornale																															
GIORNALE REGISTRATO																															
numeri	FCK con links																														
nuovo numero	v. procedura!																														
fotografia	v. procedura!																														
titolo	v. procedura!																														
Selezione giornale registrato	<div>Seleziona nazione ▼</div> <div>Missione ▼</div>																														
	FCK IT																														
	FCK FR																														
	FCK DE																														
	FCK EN																														
		<div style="display: flex; justify-content: space-around;"> <div style="border: 1px solid black; padding: 2px 10px;">Registra</div> <div style="border: 1px solid black; padding: 2px 10px;">Elimina</div> <div style="border: 1px solid black; padding: 2px 10px;">Ritorna</div> </div>																													

- NUOVA GRAFICA e NUOVE FUNZIONALITA'

		<h2 style="text-align: center; color: red;">AREA RISERVATA</h2>																									
inserisci eventi	eventi in linea																										
<h3 style="text-align: center; color: red;">FOTOGRAFIE</h3>																											
																											
invia foto	foto in linea																										
aggiorna presentazioni																											
																											
Inserisci giornale	e-mail per invio giornale																										
																											
gestione operatori	gestione MCLI																										
statistiche																											
<div style="border: 1px solid black; padding: 5px; width: fit-content; margin: 10px auto;">news</div>																											
<div style="border: 1px solid black; padding: 5px; width: fit-content; margin: 10px auto;">documenti</div>																											
<div style="border: 1px solid black; padding: 5px; width: fit-content; margin: 10px auto;">uscita</div>																											
		<div style="border: 1px solid black; padding: 10px;"> <table border="1" style="width: 100%;"> <tr> <td style="width: 50%;">1. visualizza foto</td> <td style="width: 50%;">formati: jpg bmp gif</td> </tr> <tr> <td>2. nazione</td> <td></td> </tr> <tr> <td>3. missione</td> <td></td> </tr> <tr> <td>4. zona</td> <td></td> </tr> <tr> <td>5. nazionale</td> <td></td> </tr> <tr> <td>6. giovani</td> <td></td> </tr> <tr> <td>7. anno</td> <td></td> </tr> <tr> <td>seleziona titolo</td> <td>list-box</td> </tr> <tr> <td>nuovo titolo</td> <td></td> </tr> <tr> <td></td> <td></td> </tr> <tr> <td>aggiorna presentazioni</td> <td>v. procedura! (stesso permesso 4 e 5)</td> </tr> <tr> <td>foto in linea</td> <td>v. procedura!</td> </tr> </table> <div style="margin-top: 20px;"> funzionalità da aggiungere <ul style="list-style-type: none"> • visualizzare titoli per zona • ordine alfabetico nei 2 box delle MCI (in alto e in basso) • mettere solo le nazioni effettivamente presenti nel sito nei 2 box delle Nazioni (in alto e in basso) • mettere software RESIZE per il libero download • togliere tutte le linee e lineette • allargare il box dei titoli per poter leggere comodamente i titoli (i box sono troppo corti!) </div> </div>		1. visualizza foto	formati: jpg bmp gif	2. nazione		3. missione		4. zona		5. nazionale		6. giovani		7. anno		seleziona titolo	list-box	nuovo titolo				aggiorna presentazioni	v. procedura! (stesso permesso 4 e 5)	foto in linea	v. procedura!
1. visualizza foto	formati: jpg bmp gif																										
2. nazione																											
3. missione																											
4. zona																											
5. nazionale																											
6. giovani																											
7. anno																											
seleziona titolo	list-box																										
nuovo titolo																											
aggiorna presentazioni	v. procedura! (stesso permesso 4 e 5)																										
foto in linea	v. procedura!																										
		<div style="border: 1px solid black; padding: 5px; width: fit-content; margin: 10px auto;">INVIA</div>																									





- NUOVA GRAFICA e NUOVE FUNZIONALITA'

		<h2 style="text-align: center; color: red;">AREA RISERVATA</h2> <p>FCK per le spiegazioni del webmaster all'utente</p>	
<input type="button" value="inserisci eventi"/>	<input type="button" value="eventi in linea"/>		
		<input type="button" value="mettere un BOX uno sotto l'altro e non su 2 colonne"/>	
<input type="button" value="invia foto"/>	<input type="button" value="foto in linea"/>	<p>funzionalità da aggiungere</p> <ul style="list-style-type: none"> • aggiungere 5 campi blog (html) • aggiungere 1 campo video-omelie (html) • aggiungere 2 campi radio (html) • aggiungere campo testo per "fuso orario": questo campo, nel sito pubblico apparirà in dettaglio missione 	
<input type="button" value="aggiorna presentazioni"/>			
		<input type="button" value="FCK : quelli presenti ora"/>	
<input type="button" value="Inserisci giornale"/>	<input type="button" value="e-mail per invio giornale"/>	<div style="text-align: center;"> <input type="button" value="Registra"/> <input type="button" value="Elimina"/> <input type="button" value="Ritorna"/> </div>	
<h3 style="color: red;">GESTIONE MCLI</h3>			
			
<input type="button" value="gestione operatori"/>	<input type="button" value="gestione MCLI"/>		
<input type="button" value="statistiche"/>			
<input type="button" value="news"/>			
<input type="button" value="documenti"/>			
<input type="button" value="uscita"/>			

- NUOVA GRAFICA e NUOVE FUNZIONALITA'

		<h2 style="text-align: center; color: red;">AREA RISERVATA</h2> <p>FCK per le spiegazioni del webmaster all'utente</p>	
<input type="button" value="inserisci eventi"/>	<input type="button" value="eventi in linea"/>		
		<input type="button" value="mettere un BOX uno sotto l'altro e non su 2 colonne"/>	
<input type="button" value="invia foto"/>	<input type="button" value="foto in linea"/>	<input type="button" value="stessa procedura"/>	
<input type="button" value="aggiorna presentazioni"/>		<p>funzionalità da aggiungere</p> <ul style="list-style-type: none"> • aggiungere 1 campo fax • aggiungere 3 campi blog 	
		<input type="button" value="FCK : quelli presenti ora"/>	
<input type="button" value="Inserisci giornale"/>	<input type="button" value="e-mail per invio giornale"/>	<div style="text-align: center;"> <input type="button" value="Registra"/> <input type="button" value="Elimina"/> <input type="button" value="Ritorna"/> </div>	
<h3 style="text-align: center; color: red;">GESTIONE OP</h3>			
			
<input type="button" value="gestione operatori"/>	<input type="button" value="gestione MCLI"/>		
<input type="button" value="statistiche"/>			
<input type="button" value="news"/>			
<input type="button" value="documenti"/>			
<input type="button" value="uscita"/>			

- NUOVA GRAFICA e NUOVE FUNZIONALITA'

		<h2 style="text-align: center; color: red;">AREA RISERVATA</h2> <p>FCK per le spiegazioni del webmaster all'utente</p>	
<input type="button" value="inserisci eventi"/>	<input type="button" value="eventi in linea"/>		
		<input type="button" value="stessa procedura"/>	
<input type="button" value="invia foto"/>	<input type="button" value="foto in linea"/>		
<input type="button" value="aggiorna presentazioni"/>		<p>funzionalità da aggiungere</p> <ul style="list-style-type: none"> • far apparire "sono inattivi n° XX OP" + link visualizza elenco • gli inattivi NON saranno conteggiati tra gli OP attivi • E-MAIL e NON-EMAIL DI TUTTE LE MCLI <ul style="list-style-type: none"> • creare 1 pulsante per una query (permessi 4 e 5) • le e-mail e le NON-e-mail di TUTTE le MCLI nazione per nazione (in ordine alfabetico) , v. esempio e-mail 1 - MCLI 1 - nazione A e-mail 2 - MCLI 1 - nazione A e-mail 1 - MCLI 2 - nazione B e-mail 2 - MCLI 2 - nazione B no e-mail - MCLI 3 - nazione B • E-MAIL e NON E-MAIL DI TUTTI GLI OP <ul style="list-style-type: none"> • creare 1 pulsante per una query (permessi 4 e 5) • le e-mail e le NON-e-mail di TUTTI gli OP (in ordine alfabetico), v. esempio e-mail - OP 1 - nazione A e-mail - OP 2 - nazione A e-mail - OP 3 - nazione B e-mail - OP 4 - nazione B no e-mail - OP 5 - nazione B 	
			
<input type="button" value="Inserisci giornale"/>	<input type="button" value="e-mail per invio giornale"/>		
<h3 style="text-align: center; color: red;">STATISTICHE</h3>			
			
<input type="button" value="gestione operatori"/>	<input type="button" value="gestione MCLI"/>		
<input type="button" value="statistiche"/>			
<input type="button" value="news"/>			
<input type="button" value="documenti"/>			
<input type="button" value="uscita"/>			

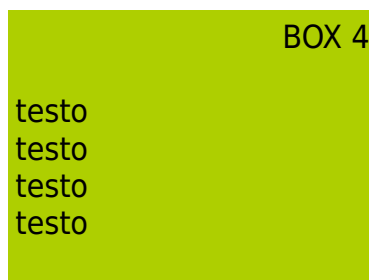
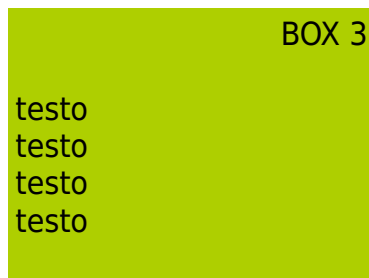
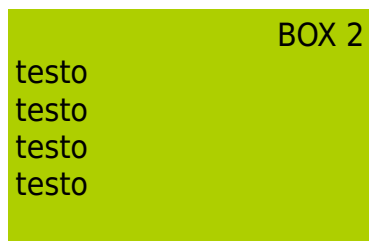
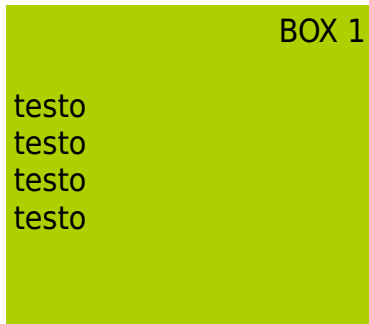
2. CORREZIONI e AGGIUSTAMENTI - NEWS

- nel BOX delle MCLI appaiono SOLO le nazioni effettive
- tolto il MAX di 50 per la visualizzazione delle news

1. BOX e SPALLE

a) NUOVA GRAFICA per le 2 spalle DS e SN

Legenda



b) TUTTI i BOX DS e SN

- nei titoloetti messo il fondino sfumato come nel topmenu
- compattare i tutti i testi con interlinea 1

b) BOX in alto a SN (nazioni)

- cliccando sui continenti, le nazioni di quel continente si disporranno su

2 colonne e non più su 1 sola com'è ora!

- l'elenco dei 5 continenti resta così com'è ora, ma desidero che appaia la "manina" per indicare che è cliccabile: così com'è ora, non è chiaro che è già cliccabile.
- cambiato il titolo da "Europa" a "Le Missioni nei Continenti" e "Europa" va messa nello stesso stile degli altri 4 continenti e in ordine alfabetico e quindi dopo "Asia". Tuttavia resta di default che si aprano le nazioni dell'Europa (su 2 colonne, come detto sopra!)

c) **BOX di DS**

- eliminato il BOX la Liturgia del Giorno (Silvestrini)
- creato un nuovo BOX - Preghiere per inserire delle news modificabili

d) **GALLERY : DETTAGLIO, ELENCO e BOX in alto a DS**

DETTAGLIO

- creato un BOX con il bordo blu e inserire il pulsante blu di avvio presentazione, l'icona home, la scritta in alto "avvia presentazione" appena sotto il pulsante blu, la scritta in alto "clicca sulla nuvoletta accanto alla foto e lasciaci il tuo commento". Il tasto "indietro"
- sopra la gallery selezionata inserito l'elenco dei commenti già presenti: diviso a pagine nello stesso stile del sito. Detto elenco si intitolerà "Commenti ..."

ELENCO

- allargato il box del titolo per tutta la larghezza del rettangolo posizionandolo tra ANNO e Ricerca al fine di poter leggere per esteso il titolo!

BOX in ALTO a DS

- modifica della visualizzazione



- sostituire il link "Gallery" con il pulsante "Guarda!" Detto pulsante si posizionerà come qui accanto
- rinominare da "Immagini delle Missioni" a "tutte le foto delle Missioni"
- nome della MCLI su 1 riga
- titolo della foto su 1 riga
- al di sopra della foto random scrivere " ... una foto tra le tante"

2. MODIFICA e VARIE DEL TOPMENU

MODIFICHE

- a) rinominato da "home page" a "inizio" e da "chi sono" a "Annuario"
- b) aggiungere una **2ª linea** e le seguenti voci che sono per snellire i BOX **(lasciare le voci nei relativi box DS e SN e poi le cancellerò io!). Dovrebbe starci tutto in 2ª riga. Eventualmente metter in 1ª riga e, se ancora non basta, creare una 3ª riga!**
- "collaboratori" (dal box di DS)
 - "video guida" (dal BOX di DS)
 - "coordinazioni e delegazioni" (dal BOX di DS)
 - "statistiche" (dal BOX di DS)
 - "pellegrinaggi" (dal BOX di DS) mostra la query presa dai dati in calendario (AR)
 - "ospitalità" (dal BOX di DS) mostra la query presa dai dati in calendario (AR)
 - "facebook" (dal BOX di SN)
 - "incontri per il matrimonio" (nuovo) mostra la relativa query di calendario (AR)
 - spostare "Dizionario per la Migrazione" dal BOX di DS
 - spostare "Mappa del sito" dal BOX di DS
- c) il topmenu: modifica di visualizzazione!
- il fondino con la stessa tonalità di verde che c'è nella foto del top menu là dove c'è "www.lemissioni.net"
 - non sfumato
 - un po' più alto
 - separare i nomi delle 2 righe del top menu con "•" (Alt 0149) inizio • chi sono • messe • ecc.

3. GIORNALI

a) NUOVA VISUALIZZAZIONE

giornale 1 - nazione - MCLI X

giornale 2 - nazione - MCLI a
- MCLI b
- MCLI c
- MCLI d
- MCLI e

4. **DETTAGLIO MCLI**

a) **NUOVA VISUALIZZAZIONE :**

- **da così**

M.C.L.I. Yverdon ~ Nord Vaudois ~ Payerne (zona/diocesi)

Romanda

17, Av. Haldimand , 1400 - Yverdon-les-Bains ([Mappa](#)) - Svizzera

Tel. 0041 24 425 76 48 - Fax 0041 24 425 76 55

Email: yverdon@missioni.ch

- **a così** (la 1ª riga, la grandezza dei caratteri è uguale a com'è adesso e le altre 3 righe molto più piccola!). Notare l'aggiunta del GMT e minuscole e MAIUSCOLE

M.C.L.I. Yverdon ~ Nord Vaudois ~ Payerne • zona/diocesi

Romanda

17, Av. Haldimand , 1400 - Yverdon-les-Bains ([Mappa](#)) - Svizzera - GMT + 1.00 h

tel. 0041 24 425 76 48 - fax 0041 24 425 76 55

e-mail: yverdon@missioni.ch

5. **HP**

- a) cartina GOOGLE con le “gocce” delle località delle Missioni (vedi qui <http://www.cath-vd.ch/-Paroisses-.html> MA per il mondo intero). Tale cartina Google rimpiazzerà l'attuale disegno!
- b) creare un box per cercare una parola qualsiasi delle MCLI per accedere al nome della MCLI
- c) linkare il disegno nella spalla di sinistra in in basso a www.siticattolici.it
- d) LITURGIA delle ORE (link in un nuovo BOX di DESTRA - PREGHIERE) -
creare 1 pagina SOLO con il TOPMENU: NO spalla DS e NO spalla SN
per questo codice <iframe width="1000" height="660" frameborder="0" scrolling="si" marginheight="0" marginwidth="0" src= "http://www.chiesacattolica.it/pls/cci_new_v3/v3_s2ew_CONSULTAZIONE.mos tra_pagina?id_pagina=8370"></iframe>
- e) LITURGIA del GIORNO (link in un nuovo BOX di DESTRA - PREGHIERE) -
creare 1 pagina SOLO con il TOPMENU: NO spalla DS e NO spalla SN
per questo codice <iframe width="1000" height="660" frameborder="0" scrolling="si" marginheight="0" marginwidth="0" src= "http://www.chiesacattolica.it/pls/cci_new_v3/V3_S2EW_CONSULTAZIONE.mostr a_pagina?id_pagina=7850"></iframe>
- f) SANTO del GIORNO (link in un nuovo BOX di DESTRA - PREGHIERE) -
creare 1 pagina SOLO con il TOPMENU: NO spalla DS e NO spalla SN
per questo codice <iframe width="1000" height="660" frameborder="0" scrolling="si" marginheight="0" marginwidth="0" src= "

http://www.chiesacattolica.it/ccl_new_v3/s2magazine/index1.jsp?idPagina=8452></iframe>

PROBLEMA: cliccando sull'i-frame poi il tasto home non funziona correttamente

- g) Eliminare link e logo Migrantes appena sotto la cartina del mondo
- h) nell'immagine in alto del TOPMENU cancellare i 3 links (forum, calendario, guest-book)
- i) creato il logo del sito (il mondo col pennello) in HQ per la stampa (minimo 300 dpi)
- j) il link Migrantes quello collocato sopra ora e data occorre dare maggior visibilità: per questo scrivere MIGRANTES in rosso su fondo bianco nella stessa nuvoletta bianca del logo che c'è ora

6. MESSE

- a) alcune scritte "user friendly"
 - « nel box NAZIONE seleziona la NAZIONE e vedrai subito le le Messe relative alla nazione scelta »
 - « nel box MISSIONE seleziona la MISSIONE e poi CERCA e vedrai subito le le Messe relative a quella MISSIONE »
 - « nel box GIORNO seleziona un GIORNO a tua scelta e poi CERCA e vedrai subito in QUEL GIORNO che hai scelto DOVE si celebrano le le Messe »

7. CHI SONO → rinominare a **ANNUARIO GENERALE**

AGGIUNTE NEL RETTANGOLO ROSSO

- inserire "**annuario generale**" e rinominarlo "**Annuario degli Operatori Pastoralisti**" (in grassetto!), inserire "**Laiche consacrate e Suore presenti sul territorio**" (in grassetto!) e "**stampa**"
- le seguenti voci sono per eliminare la voce "MEDIA ... ! dal BOX di DS e una parte di news in Liturgia (*lasciare la voce nel relativo box e poi la cancellerò io! ... di per sé, da qui in giù riguarderebbe la MCLI, ma poi non si riesce a vederle in elenco. Non saprei dove metterle se non così come indico di seguito!*)
 - inserire nuovo link "**i siti personali delle MCLI**" mostra la query presa dai dati in MCLI (AR)
 - inserire nuovo link "**i blogs delle MCLI**" mostra la query presa dai dati in MCLI (AR)
 - inserire nuovo link "**i blogs degli Operatori Pastoralisti**" mostra la query presa dai dati in MCLI (AR)
 - inserire nuovo link "**le radio delle MCLI**" mostra la query presa dai dati in MCLI (AR)

- inserire nuovo link **“le video-omelie”** mostra la query presa dai dati in MCLI (AR)
- visualizzazione di **“i siti personali delle MCLI”**

i siti personali delle MCLI

« É bello conoscerci! Qui ospitiamo i links delle MCLI con un loro sito personale. Nota bene: se conosci siti di Missioni Cattoliche di Lingua Italiana (in qualsiasi lingua) segnalaceli, scrivendo [qui \(mailto:yverdon@missioni.ch\)](mailto:yverdon@missioni.ch) Grazie. »

NAZIONE (ordine alfabetico)

sito 1 + MCLI 1 (linkabile) (ordine alfabetico)

sito 2 + MCLI 1 (linkabile)

(a fine elenco)

Ho trovato nn siti personali su NNN MCLI (il totale delle MCLI nel mondo)

- visualizzazione di **“i blogs delle MCLI”**

i blogs delle MCLI

NAZIONE (ordine alfabetico)

blog 1 + MCLI 1 (linkabile) (ordine alfabetico)

blog 2 + MCLI 1 (linkabile)

(a fine elenco) *Ho trovato nn blog su NNN MCLI (il totale delle MCLI nel mondo)*

- visualizzazione di **“i blogs degli Operatori Pastorali”**

“i blogs degli Operatori Pastorali”

NAZIONE (ordine alfabetico)

blog 1 + OP 1 (linkabile) (ordine alfabetico)

blog 2 + OP 1 (linkabile)

(a fine elenco) *Ho trovato nn blog su NNN OP (il totale degli OP nel mondo)*

- visualizzazione di **“le radio delle MCLI”**

“le radio delle MCLI”

NAZIONE (ordine alfabetico)

radio 1 + MCLI 1 (linkabile) (ordine alfabetico)

radio 2 + MCLI 1 (linkabile)

(a fine elenco) *Ho trovato nn radio su NNN MCLI (il totale delle MCLI nel mondo)*

- visualizzazione di “**le video-omelie**”

“le video-omelie delle MCLI”

NAZIONE (ordine alfabetico)

video-omelie + MCLI (linkabile) (ordine alfabetico)

video-omelie + MCLI (linkabile)

video-omelie + MCLI (linkabile)

(a fine elenco) *Ho trovato nn radio su NNN MCLI (il totale delle MCLI nel mondo)*

MODIFICA VISUALIZZAZIONE ELENCO OP

- cancellare le scritte COGNOME NOME MISSIONE (è evidente!)
- aggiungere la foto
- far apparire anche tutti gli incarichi che l'OP ha
- l'elenco scende fino in fondo
- cancellare la scritta CERCA : perchè c'è già il pulsante e la paginazione non corrisponde

Locatelli	don Domenico	Bruxelles 1 - St. Gilles/Ste Alène - Forest
FOTO		Pastorale Italiana a Bruxelles
		Bruxelles 3 - Schaerbeek

Altro cognome	Altro nome	Incarico1
FOTO		

Altro cognome	Altro nome	Incarico1
FOTO		Incarico2

AREA GIOVANI

GIOVANI

- il BOX di SN: le news NON appariranno più qui, ma appariranno nella HP di Giovani di default , come se si cliccasse <http://www.lemissioni.net/giovani/asp/news.asp> - a discesa a volontà!
- Creato il tasto home per tornare alla pagina principale di giovani
- inserito il box di DS “Notizie e Informazioni” dal sito principale. Questo BOX si autoggiorna!
- Cancellato il mini-box tra Qumran e la e-mail nazionale
- in HP la NUOVA cartina Google che c'è nel sito pubblico